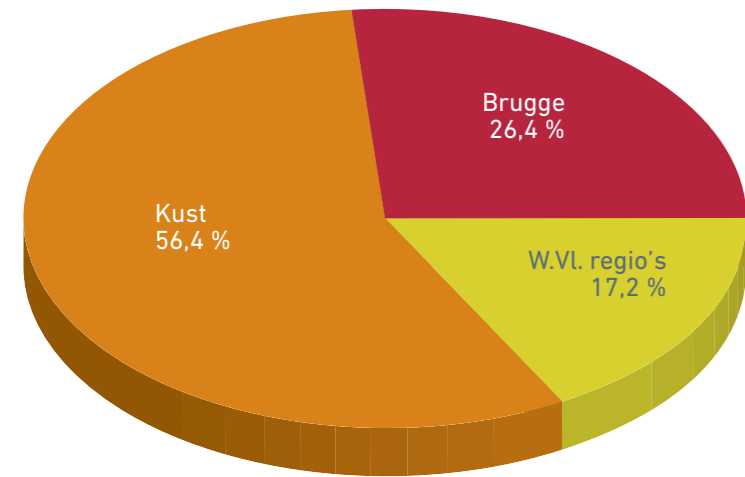


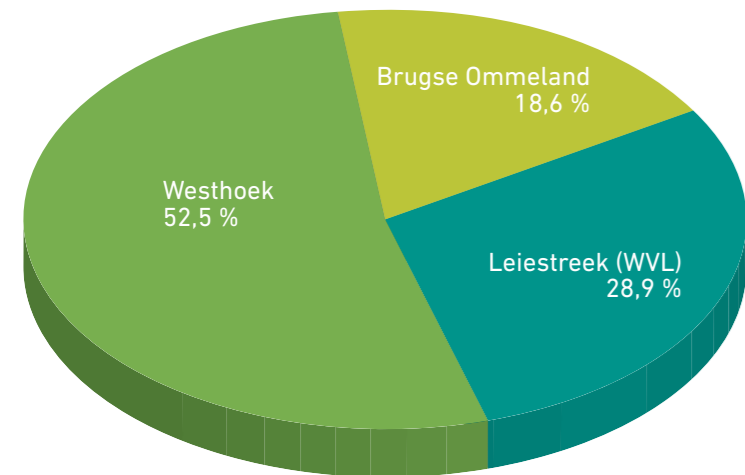
VRAAG COMMERCIEEL LOGIES 2018

AANKOMSTEN WEST-VLAANDEREN
(excl. tweede verblijfstoerisme) 4,7 MILJOEN



Bron: Westtoer

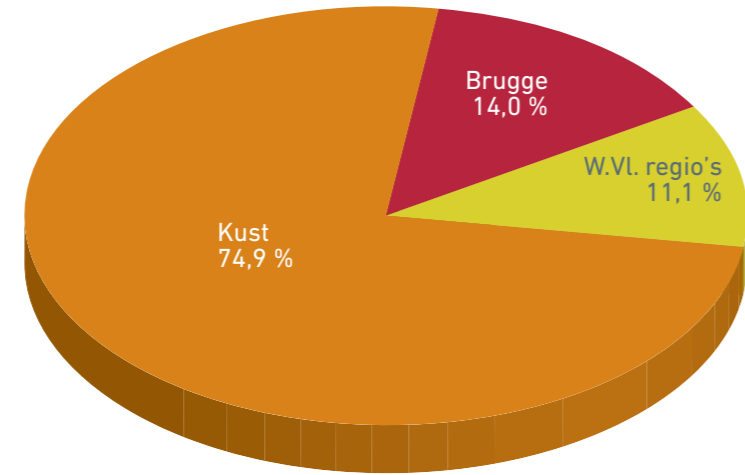
AANKOMSTEN WEST-VLAAMSE REGIO'S
(excl. tweede verblijfstoerisme) 0,8 MILJOEN



Bron: FOD Economie

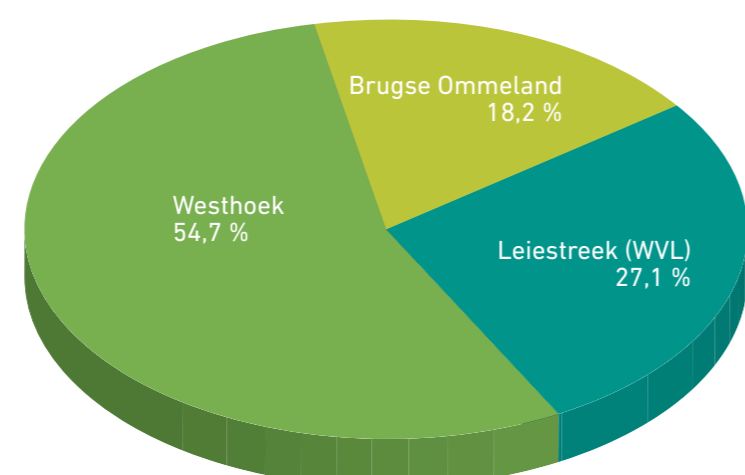
VRAAG COMMERCIEEL LOGIES 2018

OVERNACHTINGEN WEST-VLAANDEREN
(excl. tweede verblijfstoerisme) 15,7 MILJOEN



Bron: Westtoer

OVERNACHTINGEN WEST-VLAAMSE REGIO'S
(excl. tweede verblijfstoerisme) 1,7 MILJOEN



Bron: FOD Economie

AANBOD COMMERCIEEL LOGIES 2018

LOGIESUITBATINGEN WEST-VLAANDEREN
(in aantal uitbatingen)

Bron: Westtoer

Regio	Hotels	B&B's	Vak. centra (sociaal toerisme)	Jeugd-logies	Campings	Vakantie-parken	Huur-vakantie-woningen	Andere logies (b)
Kust	200	172	14	43	99	2	(a)	59
Brugge	96	250	0	12	3	0	103	53
Westhoek	47	154	0	35	13	0	353	38
Leiestreek (WVL)	50	73	0	21	5	0	35	16
Brugse Ommeland	26	94	1	6	7	0	79	28
West-Vlaanderen	419	743	15	117	127	2	-	194

(a) Voor de Kust zijn vakantiehuizen niet opgenomen omdat de huurvakantiewoningen niet te onderscheiden zijn van de tweede verblijven. In totaal zijn er 97 061 vakantiehuizen.
(b) Andere logies: vakantiehotels en kamergebonden logies

LOGIESEENHEDEN WEST-VLAANDEREN
(in aantal eenheden^(a))

Bron: Westtoer

Regio	Hotels	B&B's	Vak. centra (sociaal toerisme)	Jeugd-logies	Kort kampeerp. campings	Huurvak. won. op vak. park	Huur-vakantie-woningen	Andere logies (c)
Kust	6 331	446	1 411	1 105	3 409	800	(b)	584
Brugge	3 378	583	0	252	181	0	139	159
Westhoek	823	484	0	443	499	0	467	218
Leiestreek (WVL)	1 187	205	0	195	70	0	46	46
Brugse Ommeland	496	271	4	69	152	0	113	80
West-Vlaanderen	12 215	1 989	1 415	2 064	4 311	800	-	1 087

(a) Het gaat om kamers, kampeerplaatsen, slaappalen en vakantiehuizen/appartementen/studio's.
(b) Voor de Kust zijn vakantiehuizen niet opgenomen omdat de huurvakantiewoningen niet te onderscheiden zijn van de tweede verblijven. In totaal zijn er 97 061 vakantiehuizen.
(c) Andere logies: vakantiehotels en kamergebonden logies

LOGIESCAPACITEITEN WEST-VLAANDEREN
(in aantal bedden)

Bron: Westtoer

Regio	Hotels	B&B's	Vak. centra (sociaal toerisme)	Jeugd-logies	Kort kampeerp. campings(a)	Vakantie-parken (b)	Huur-vakantie-woningen	Andere logies (d)
Kust	14 383	1 050	4 392	5 609	12 526	4 000	(c)	1 865
Brugge	7 137	1 272	0	1 234	644	0	748	376
Westhoek	1 909	197	0	2 716	1 625	0	4 342	592
Leiestreek (WVL)	2 375	477	0	1 238	220	0	352	112
Brugse Ommeland	1 065	680	15	543	604	0	749	178
West-Vlaanderen	26 869	3 676	4 407	11 340	15 619	4 000	-	3 123

(a) Enkel de bedden op kortkampeerplaatsen zijn opgenomen. De capaciteit op langetermijnkampeerplaatsen is goed voor 94 441 bedden op kampeertereinen in West-Vlaanderen.
(b) Voor de Kust werden de woningen met vooral tweede verblijfsgebruik op vergunde vakantieparken niet opgenomen. De capaciteit in deze woningen is goed voor 2 185 bedden.
(c) Voor de Kust zijn vakantiehuizen niet opgenomen omdat de huurvakantiewoningen niet te onderscheiden zijn van de tweede verblijven. In totaal zijn er 485 305 bedden in vakantiehuizen (zowel individuele vakantiehuizen als gegroepeerde op tweede verblijfsparken).
(d) Andere logies: vakantiehotels en kamergebonden logies

RECREATIEVE FIETSERS 2018

(in miljoen)

Bron: Westtoer

Regio	Westhoek	Brugse Ommeland	Leiestreek (WVL)	West-Vlaanderen
Netwerf fietsers (met knooppuntensysteem)	0,6	0,6	0,5	1,7
Routefietsers (volgen een lus)	0,2	0,2	0,1	0,5
Ritjesfietsers (ommetje)	0,7	1,4	0,8	2,9
West-Vlaanderen	1,5	2,2	1,4	5,1

ATTRACTIES EN MUSEA 2018

Bron: Westtoer

Regio	Bezoekersaantallen (x 1 000)	Aantal attracties (a)
Kust	2 228	28
Brugge	3 108	25
Westhoek	1 698	24
Leiestreek (WVL)	83	10
Brugse Ommeland	53	8
West-Vlaanderen	7 170	95

(a) Participerende attracties in de bezoekersbarometer.

westtoer

KERNCIJFERS TOERISME WEST-VLAANDEREN 2018

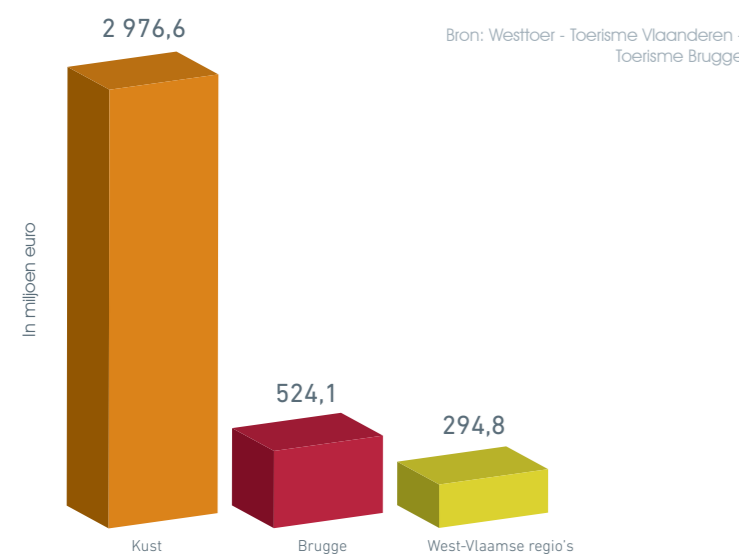


genieten in west-vlaanderen

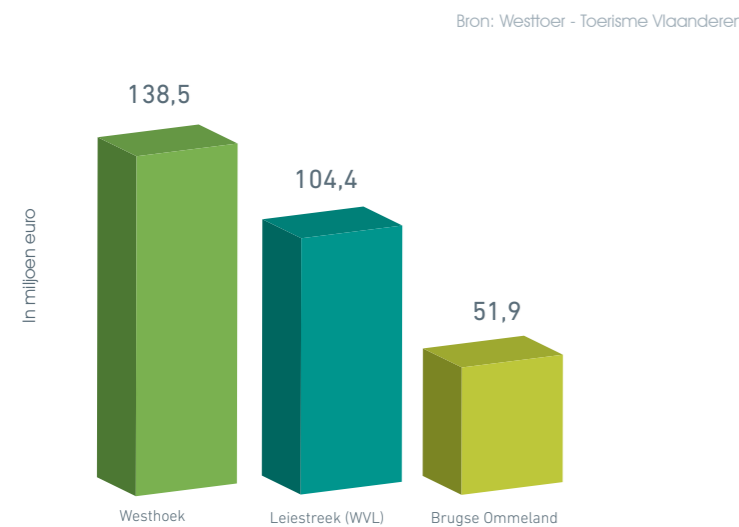
OMZET TOERISME 2018

Omzet berekend op basis van directe bestedingen van toeristen (inclusief tweede verblijfstoerisme aan de Kust)

WEST-VLAANDEREN
(incl. tweede verblijfstoerisme Kust) **3 795,5 MILJOEN EURO**



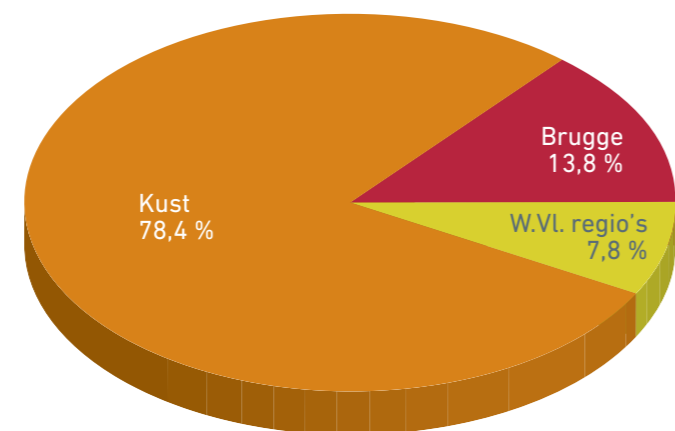
WEST-VLAAMSE REGIO'S
(excl. tweede verblijfstoerisme West-Vlaamse regio's) **294,8 MILJOEN EURO**



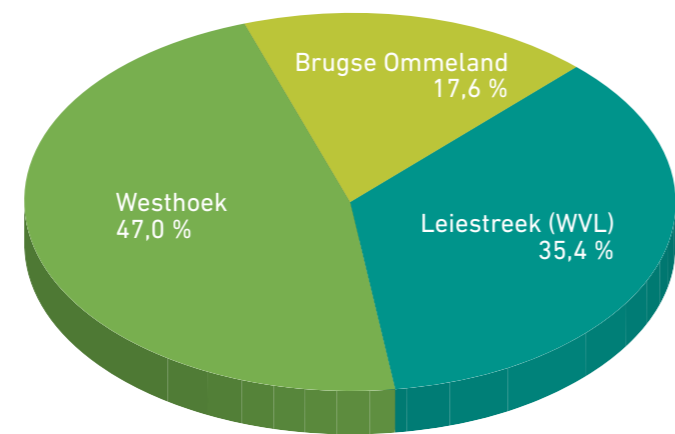
WERKGELEGENHEID TOERISME 2018

Werkgelegenheid berekend op basis van hypothesen: 1 miljoen omzet = 7,2 directe voltijds equivalenten en 3,4 indirecte voltijds equivalenten

WEST-VLAANDEREN **CIRCA 40 230 VTE**
(inschatting van directe en indirecte werkgelegenheid, in voltijds equivalenten op basis van directe bestedingen van toeristen)



WEST-VLAAMSE REGIO'S **CIRCA 3 124 VTE**
(inschatting van directe en indirecte werkgelegenheid, in voltijds equivalenten op basis van directe bestedingen van toeristen)



Globale Toeristische Vraag 2018

Vraag in logies West-Vlaanderen

Regio	AANKOMSTEN (X 1 000)	OVERNACHTINGEN (X 1 000)
Kust	5 420,6	27 780,2
Commercieel logies	2 670,8	11 722,1
Tweede verblijfstoerisme	2 749,8	16 058,1
Brugge (excl. tweede verblijven)	1 250,6	2 193,1
West-Vlaamse regio's (excl. tweede verblijven)	817,1	1 737,2
Westhoek	429,2	949,7
Leiestreek (WVL)	236,4	470,2
Brugse Ommeland	151,5	317,3
West-Vlaanderen	7 488,3	31 710,5

Bron: Westtoer

Vraag in logies Kust

Logiestype	AANKOMSTEN (X 1 000)	OVERNACHTINGEN (X 1 000)
Commercieel logies	2 670,8	11 722,1
Logies in hotels	1 056,3	2 068,1
Logies in B&B's	46,0	86,9
Logies in vakantiecentra & -parken	485,2	1 682,5
Logies in jeugdlogies	176,6	532,9
Op kortkampeerplaatsen campings	136,3	518,0
Logies in vakantielogies/ kamer logies	18,8	36,3
Verhuringen via toer. verhuurkantoren	289,2	3 327,0
Directe verhuur en via derden	462,4	3 470,3
Tweede verblijfstoerisme	2 749,8	16 058,1
Op langetermijnkampeerplaatsen campings	1 878,1	11 674,4
Tweede verblijfsgebruik vakantiewoningen	871,7	4 383,7
Kust	5 420,6	27 780,2

Bron: Westtoer

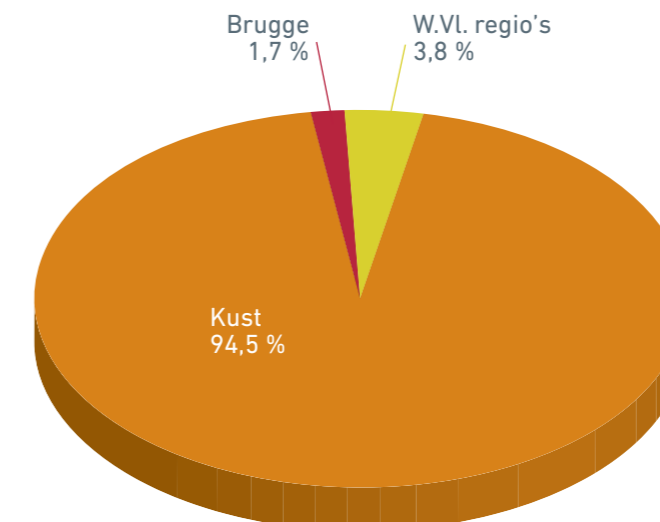
Recreatieve dagtoeristen West-Vlaanderen

Regio	DAGTOERISTEN (X 1 000)
Kust	17 912
Brugge	5 951
Westhoek	2 609
Leiestreek (WVL)	1 168
Brugse Ommeland	866
West-Vlaanderen	28 506

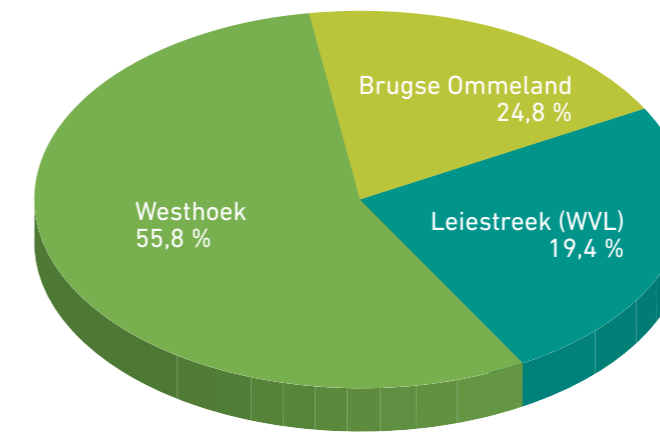
Bron: Westtoer - Toerisme Vlaanderen - Toerisme Brugge

Logiesaanbod 2018

WEST-VLAANDEREN **658 156 BEDDEN**
(incl. vakantiewoningen aan de Kust)




WEST-VLAAMSE REGIO'S **24 657 BEDDEN**



WESTTOER
Koning Albert I-Laan 120
8200 Sint-Michiels (Brugge)
T +32 50 30 55 00
info@westtoer.be
www.westtoer.be

PROVINCIEHUIS BOEVERBOS
Koning Leopold III-Laan 41
8200 Sint-Andries (Brugge)
T +32 50 40 31 11

PROVINCIAAL INFORMATIECENTRUM TOLHUIS
Jan Van Eyckplein 2
8000 Brugge
T 0800 20 021
provincie@west-vlaanderen.be



Regiowerking Toerisme Brugse Ommeland

Koning Albert I-Laan 120
8200 Sint-Michiels (Brugge)
T +32 50 30 55 00
brugseommeland@westtoer.be
www.brugseommeland.be

Regiowerking Toerisme Westhoek

Esenkasteel
Woumenweg 100
8600 Diksmuide
T +32 51 51 93 43
toerismewesthoek@westtoer.be
www.toerismewesthoek.be

Regiowerking Toerisme Leiestreek vzw

Provinciehuis
Zuid-West-Vlaanderen
Universiteitslaan 2
8500 Kortrijk
T +32 56 24 99 95
toerismeleiestreek@westtoer.be
www.toerisme-leiestreek.be

Regiowerking Toerisme Kust

Koning Albert I-Laan 120
8200 Sint-Michiels (Brugge)
T +32 50 30 55 00
dekust@westtoer.be
www.dekust.be